



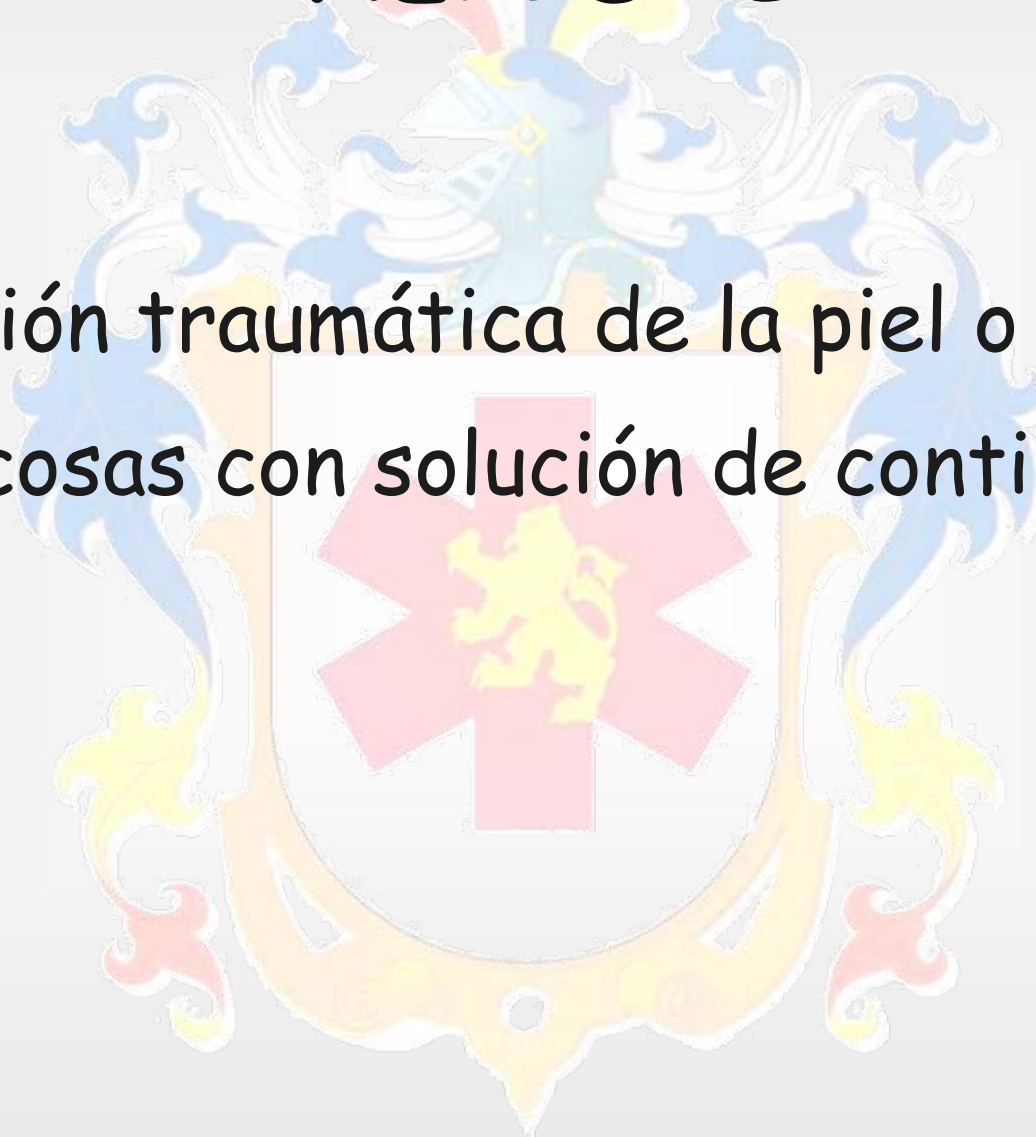
HERIDAS

Manuel Marín Risco



HERIDAS

- Lesión traumática de la piel o mucosas con solución de continuidad.





CLASIFICACIÓN HERIDAS

- Según el agente productor:
 - Incisas.
 - Punzantes.
 - Contusas.
 - En colgajo.
 - Por desgarró.
 - Con pérdida de sustancia.



HERIDA

INCISA





HERIDA PUNZANTE



Manuel Marin Risco



HERIDAS CONTUSAS



Manuel Marín Risco



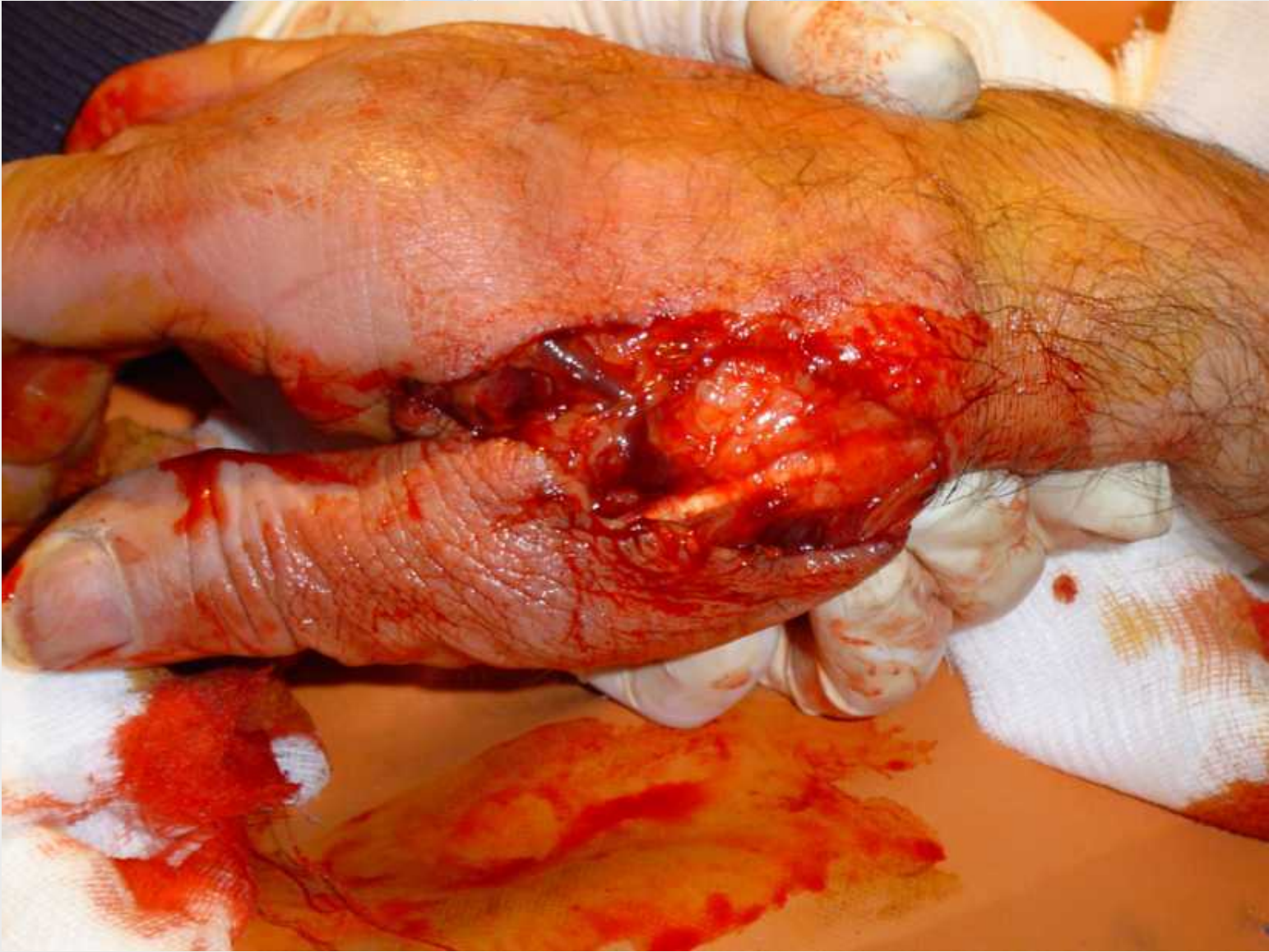
HERIDAS EN COLGAJO



Manuel Marín Risco

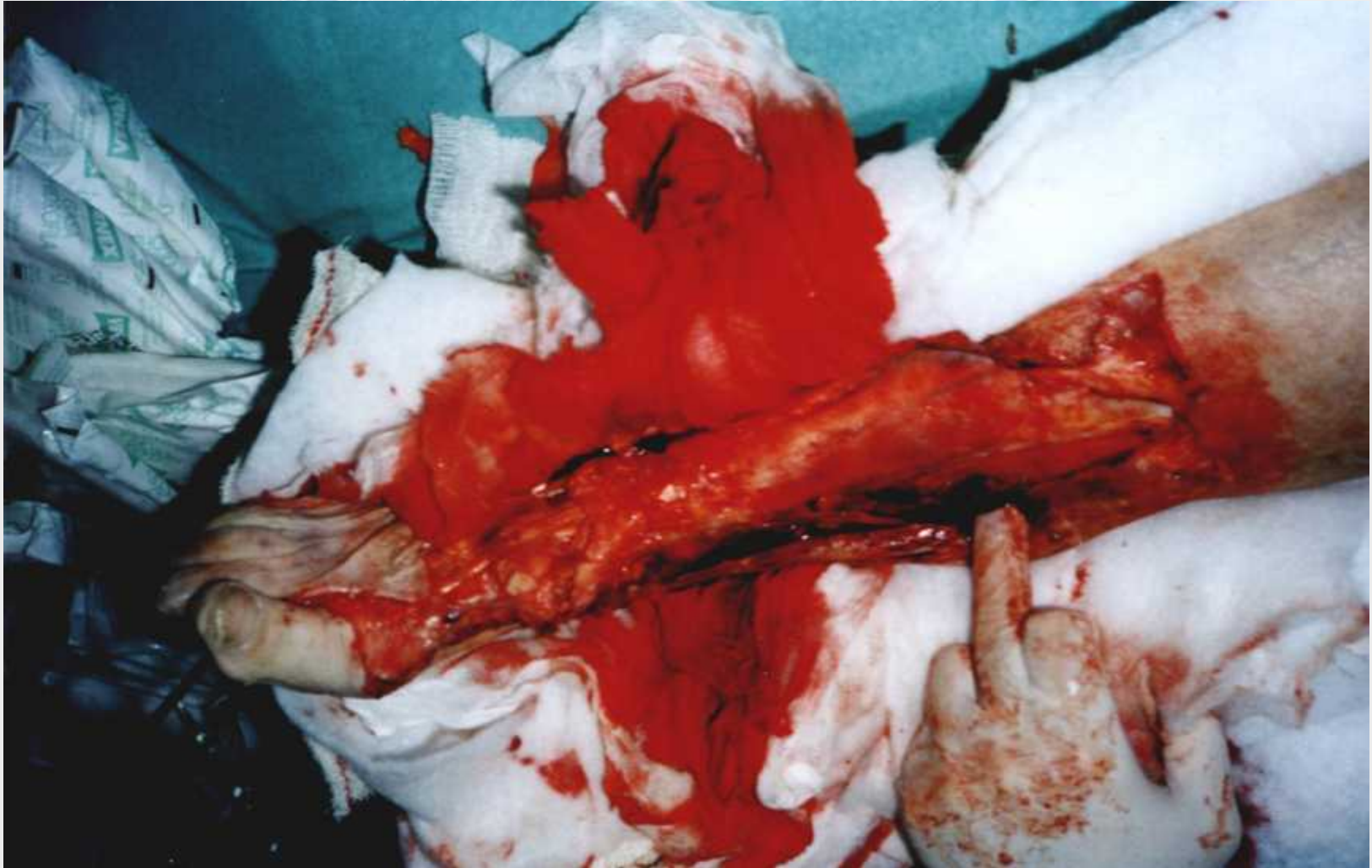


HERIDAS POR DESGARRO





HERIDAS CON PÉRDIDA DE SUSTANCIA





FACTORES DE GRAVEDAD

- Profundidad
- Extensión
- Localización
- Suciedad evidente
- Presencia de cuerpos extraños
- Signos de infección (calor, rubor, inflamación y dolor)



PROFUNDIDAD

- a) Arañazo: Sólo está afectada la epidermis.
- b) Desolladura: Además de la solución de continuidad epidérmica existe pérdida de sustancia de la misma.
- c) H. Penetrante: Penetra en profundidad y alcanza una cavidad (abdomen, tórax)



PROFUNDIDAD

- d) H. Perforante: Cuando rompe la pared de vísceras huecas presentes en esas cavidades.
- e) H. Por empalamiento: El agente vulnerable lesiona la cavidad vaginal o anal.



HERIDA PUNZANTE PERFORANTE





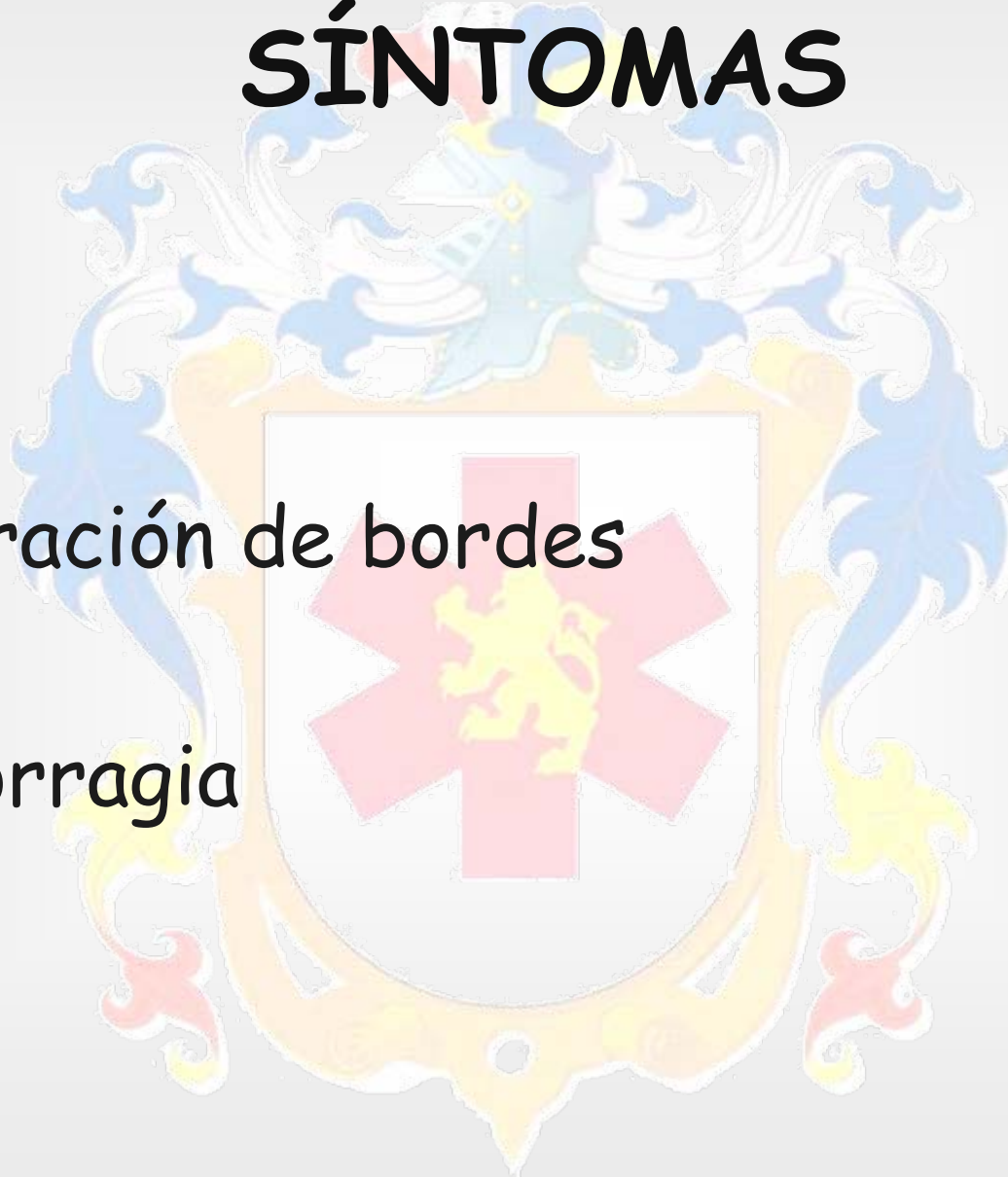
SEGÚN EL RIESGO DE INFECCIÓN

- Heridas no infectadas.
- Heridas infectadas.
 - H. muy evolucionadas (más de 6 horas)
 - H. simples, complicadas en su evolución.
 - H. con bordes irregulares.
 - H. muy contaminadas y complejas.
 - H. por arma de fuego.
 - H. por mordedura y por picadura.



SÍNTOMAS

- Dolor
- Separación de bordes
- Hemorragia





ATENCIÓN SANITARIA

- Evaluación inicial (ABC)
- Valoración de la herida
- Detener la hemorragia
- Tratamiento de la herida
- Evitar la infección



PRIMEROS AUXILIOS ANTE UNA HERIDA

- Favorecer la cicatrización.
- Mantener la asepsia:
 - Lavado de manos con agua y jabón.
- Utilizar guantes.
- Utilizar material de curas.



PRIMEROS AUXILIOS ANTE UNA HERIDA

- Limpieza de la herida a chorro con **agua limpia y jabón**.
- Con una gasa limpiar la herida desde el centro al exterior para no introducir gérmenes.
- No utilizar directamente sobre la herida algodón.
- Contener la hemorragia.



PRIMEROS AUXILIOS ANTE UNA HERIDA

- Aplicar un antiséptico local.
 - No utilizar alcohol.
 - El alcohol puede quemar los bordes de la herida.
 - El agua oxigenada sirve para lavar las heridas pero no las desinfecta.



PRIMEROS AUXILIOS ANTE UNA HERIDA

- Cubrir la herida con gasas estériles.
 - Los apósitos de gasa seca se pegan a la herida y retrasan la cicatrización, por eso se utilizará un tul graso.
- En general los antisépticos coloreados no deben utilizarse ya que dificultan la valoración posterior de la herida.
 - **Usar Povidona Yodada.**



PRIMEROS AUXILIOS ANTE UNA HERIDA

- No emplear pomadas o polvos con antibiótico, ya que pueden provocar reacciones alérgicas.



HERIDAS GRAVES

- TÓRAX
- ABDOMEN



Mandel Martín Risco



HERIDAS GRAVES

- TÓRAX
- ABDOMEN





HERIDAS GRAVES

ABDOMEN

